

標準塗装仕様

適用部位 外壁、基礎等外部

適用下地 コンクリート・モルタル・ALC・PC 部材・窯業系サイディングボード・スレート板・ケイカル板など・各種既存塗膜

新築時の場合	下地調整	<ul style="list-style-type: none"> 下地は十分に乾燥してください。(含水率 10%以下、pH10 以下) 表面のレイトランス、エフロ、付着物は取り除いてください。 下地の巣穴、傷、不陸、目違い段差などは補正調整処理をしてください。
塗り替え時の場合	下地調整	<ul style="list-style-type: none"> 既存塗膜の浮きや膨れ、脆弱な部分は十分にケレン除去してください。 表面のエフロ、チョーキング、ゴミ、塵埃、汚れなどは高圧洗浄にて十分に除去し洗浄後は十分に乾燥してください。 既存塗膜の除去で生じた段差等が発生した場合、同一になる塗材で復元してください。

工程	材料名	調合 (重量比%)	標準塗布量 (kg/m ² /回)	標準塗布回数	塗重ね間隔 (23℃)	塗装方法	
下塗り	通常仕様	含浸カチオンシーラー N	既調合	0.10 ~ 0.20	1 回	3 時間以上	刷毛・ウールローラー
	微弾性仕様	BD プライマー	100	0.20 ~ 0.60	1 回 ~ 2 回	工程内4時間以上 工程間4時間以上	刷毛・ウールローラー 万能ガン: 口径4mm 圧力0.4MPa
		清水	0 ~ 5				
中塗り	ラピスグランデ中塗	既調合	0.20 ~ 0.40	1 回	3 時間以上	刷毛・ウールローラー 万能ガン: 口径6.5mm 圧力0.4MPa	
上塗りローラー塗装の場合							
上塗り	ラピスグランデ上塗	100	0.23 ~ 0.33	2 回	工程内3時間以上 最終養生24時間以上	砂骨ローラー	
	清水	0 ~ 5					
上塗り吹付け塗装仕様の場合							
上塗り	ラピスグランデ上塗	100	0.23 ~ 0.33	2 回	工程内3時間以上 最終養生24時間以上	万能ガン: 口径6.5mm 圧力0.4MPa	
	清水	0 ~ 5					

容量・1 缶当たりの塗装面積 (目安)・荷姿

材料名	入れ目		塗装可能面積 (目安)		荷姿
	大缶	小缶	大缶	小缶	
含浸カチオンシーラー N	15kg	—	75 ~ 150 m ² / 缶	—	ポリペール缶
BD プライマー	20kg	5kg	33 ~ 100 m ² / 缶	8 ~ 25 m ² / 缶	ポリペール缶
ラピスグランデ中塗	16kg	4kg	40 ~ 80 m ² / 缶	10 ~ 20 m ² / 缶	ポリペール缶
ラピスグランデ上塗	16kg	4kg	24 ~ 34 m ² / 缶	6 ~ 8 m ² / 缶	ポリペール缶

※上記塗装可能面積は目安です。塗装する施工環境や下地の状態、塗装方法によって増減する場合があります。

※ラピスグランデ中塗、ラピスグランデ上塗は標準色(16色)のみとなります(指定色不可)

【ラピスグランデ】施工上の注意事項

- ラピスグランデ中塗とラピスグランデ上塗は必ずセットで専用色をご使用ください。
- ラピスグランデ中塗は開缶後、攪拌機(電動・エア)を用いて十分に攪拌し、容器の底に塗料溜りがない事を確認してください。
- ラピスグランデ上塗は開缶後、柄杓(ひしゃく)などで混ぜてください。攪拌機(電動・エア)による攪拌は、模様がかくずれおそれがあるため避けてください。
- 強風時や降雨の予想される場合、および気温が5℃未満、湿度85%以上となる場合の施工は避けてください。
- 防藻・防カビ効果は、繁殖を抑制するものです。旧塗膜に発生した藻・カビは、必ず除去し、清浄な面としてください。付着障害を起こすおそれがあります。
- 建物の構造、塗装部位によっては低汚染効果が発揮されないことがありますのでご了承ください。(汚れが多量に集まる部位、雨の掛りが少ない部位など)
- 塗装前に試し塗りをし、仕上がりや作業性等をご確認ください。
- 下塗、ラピスグランデ中塗が塗装されていないと剥離や性能不良の原因となりますので、塗り残しがないようにしてください。
- シーリング材を打設する場合は原則後打ちを推奨致します。シーリング材上に塗装を行う場合には、予め推奨シーリング材上にBDプライマーまたは含浸カチオンシーラーNの塗装を行ってください。
- 施工方法の詳細は「施工仕様書」をご確認ください。
- 塗り重ね時間は環境(温度、湿度、換気、風通しやすさ)や膜厚によって変わります。
- 低温又は高湿度時には、乾燥が遅くなりますのでご注意ください。
- 塗膜の膨れ、剥がれ、白化、しみの発生につながる場合がありますので、著しく結露が生じるような場所での使用は避けてください。
- 使用中(塗装、乾燥)は、換気をよくし、蒸気を吸い込まないようにしてください。
- 容器からこぼれた場合には、砂などを散布したのち処理してください。
- 取り扱い後は、手洗いおよびうがいを十分に行ってください。
- 目に入った場合には、多量の水で洗い、できるだけ早く医師の診察を受けてください。
- 誤って飲み込んだ場合には、できるだけ早く医師の診察を受けてください。
- 保管は容器を密閉し、直射日光を避け、換気のよい冷暗所に保管してください。冬期は凍結しないように保管してください。
- 子供の手の届かない所に保管してください。
- 容器は、中身を使いきってから廃棄してください。
- 製品の安全に関する詳細な内容については、安全データシート(SDS)をご参照ください。
- 本カタログに記載以外の下地や仕様で塗装される場合は塗膜欠陥を起こすことがありますので、使用前に最寄りのフジケ東京、フジケ近畿、フジケミカル各社にお問合せください。

水性艶消し多彩柄

アクリルシリコン樹脂塗料

ラピスグランデ Lapis Grande



ラピスグランデ

水性艶消し多彩柄アクリルシリコン樹脂塗料

外壁用

藤倉化成株式会社

- ・高意匠性
- ・ラジカル抑制機能
- ・高耐久性
- ・低汚染性
- ・防藻性・防カビ性

写真は天然石です。ラピスグランデのデザインモチーフです。

開発・製造元



〒105-0011
東京都港区芝公園 2-6-1
黒龍芝公園ビル
TEL. 03-3436-1100

東日本総販売元



〒103-0012
東京都中央区日本橋堀留町 1-2-10
日本橋堀留町ファースト 5 階
TEL 03-5651-5451

近畿総販売元



〒530-0043
大阪府大阪市北区天満 1-3-21
ニチレイ天満橋ビル 1 階
TEL 06-6358-0291

西日本総販売元



〒810-0076
福岡県福岡市中央区荒津 2-3-10
TEL 092-781-3555

製品の詳細はホームページをご覧ください。 <https://www.fkkasei.co.jp>

本カタログ内容については、予告なしに変更することがございます。



ラピスグランデ



2024.04

ラピスグランデ

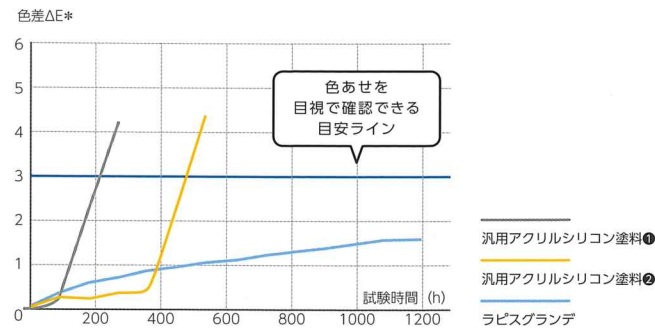
Lapis Grande

その豊かな表情が、
住まいのグレードを変える。

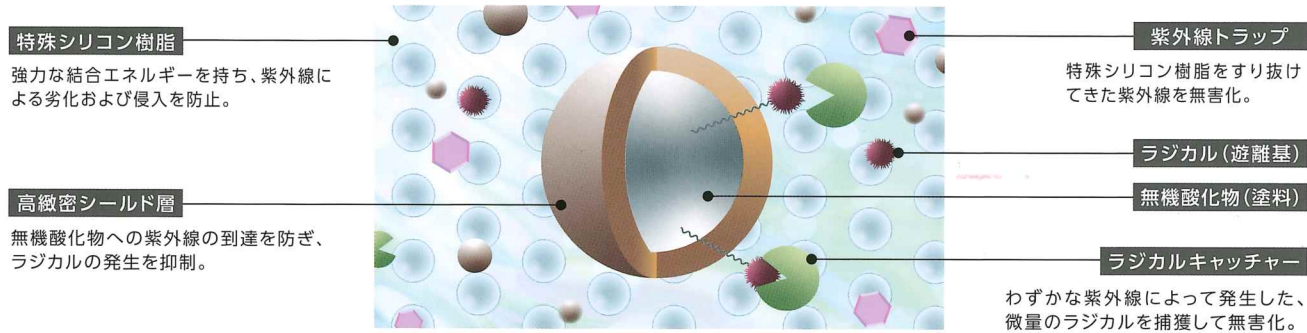
多彩色が織りなすワンランク上の美しさと豊かな質感を実現。
優れた耐久性で美しさをいつまでも。

水系多彩塗料市場のトップランナーとして、ハウスメーカー様の厳しい性能をクリアしてきた技術力を活かし、一般市場向けに開発した新商品です。
天然石のような重厚感を、優れた耐久性で長期間維持することができます。

耐候性試験 [メタルハライドランプ]

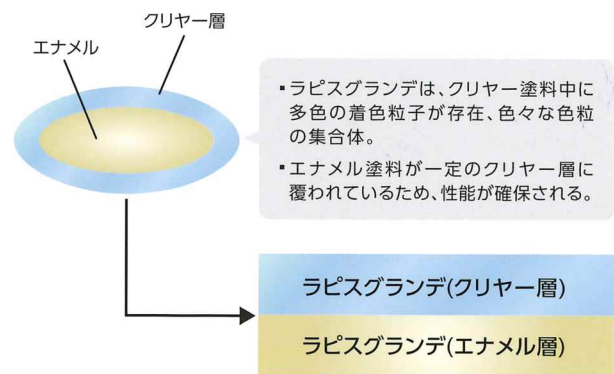


ラジカルを抑制する独自技術により長期耐久を実現。

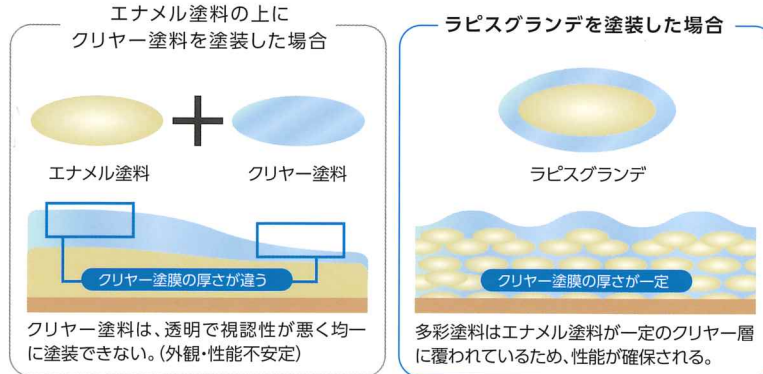


ラピスグランデ 多彩塗料 特徴

ラピスグランデ・多彩塗料 / 模式サンプル図



ラピスグランデ・多彩塗料 / 比較説明

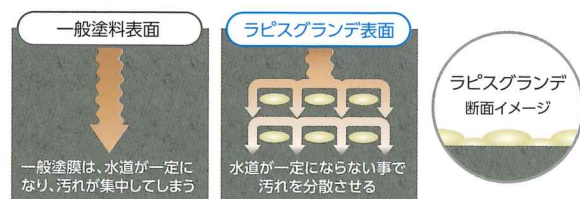


防汚染メカニズム

① 特殊表面形状

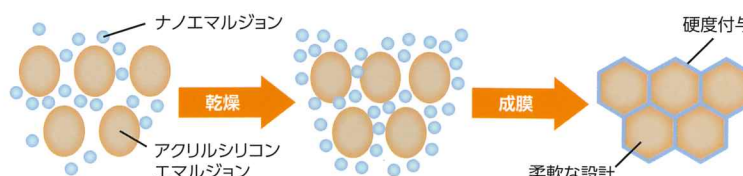
日本大学との共同研究により培った当社独自技術の表面形状により、雨スジ汚染を低減

▶ 参画水道が一定にならない事で、汚れを分散させる。



② 塗膜の硬さ

当社独自技術により、塗膜表面だけは硬く、塗膜内部は柔軟性を持たせている。これにより、汚れにくく、割れにくい塗膜となっている。



ラピスグランデ ラインナップ



本カタログ記載の製品は、印刷のため色柄・色調等が実物と多少異なります。